

**АНАЛИТИЧЕСКАЯ СПРАВКА  
О РАБОТЕ ГОСУДАРСТВЕННОГО  
БЮДЖЕТНОГО УЧРЕЖДЕНИЯ ЗДРАВООХРАНЕНИЯ  
«КЛИНИКО-ДИАГНОСТИЧЕСКИЙ ЦЕНТР №4»  
ДЕПАРТАМЕНТА ЗДРАВООХРАНЕНИЯ ГОРОДА  
МОСКВЫ  
(ГБУЗ КДЦ №4 ДЗМ)  
За 2016г.**

Работа «ГБУЗ КДЦ №4 ДЗМ» в 2016 году была направлена на выполнение программы Государственных гарантий оказания гражданам РФ бесплатной медицинской помощи и территориальной программы ОМС города Москвы по оказанию медицинской помощи на 2010-2020 годы.

По отчетным данным ГБУЗ «КДЦ № 4 ДЗМ» за 2016 г. отмечается перевыполнение Территориальной программы по:

Посещениям по неотложной помощи на 10%

Обращениям по поводу заболеваний на 7%

Медицинской помощи в условиях дневного стационара на 18%

Посещениям с профилактическими и иными целями на 99,7%

**Основные показатели и итоги работы КДЦ №4 ДЗМ  
за 2016 г.**

Показатели	Единица измерения	2014г.	2015г.	2016г.	Динамика
Численность населения	человек	193038	164139	163172	-1%
<b>Врачи штаты</b>	единица	422,0	389,25	424	+8,9%
Занятые ставки	единица	341,25	315,75	343,5	+8,8%
Физические лица	единица	334	296	288	-2,8%
Укомплектованность	процент	79,15%	76,04%	81%	+6,5%
Коэффициент совместительства	единица	1,02	1,07	1,2	+1,2%
<b>Участковые терапевты штаты</b>	единица	97,25	96,25	96,25	0%
Занятые ставки	единица	71,25	67,25	74,25	+10%

Показатели	Единица измерения	2014г.	2015г.	2016г.	Динамика
Физические лица	единица	66	53	61	+15%
Укомплектованность	процент	68%	55,06%	77%	+40%
Коэффициент совместительства	единица	1,08	1,27	1,2	-4,8%
<b>Средний мед. персонал штаты</b>	единица	555,25	497	542	+9%
Занятые ставки	единица	435,75	383,75	476	+24%
Физические лица	единица	433	369	384	+4%
Укомплектованность	процент	78%	74,25%	87,8%	+18%
Коэффициент совместительства	единица	1,01	1,04	1,2	+15%
<b>Число амбулаторных посещений - всего</b>	посещение врачебное	1 130 066 (по ОМС 1 111 152 Платные- 18914)	865278 (ОМС- 844525 Платные - 20753)	780961 (ОМС- 754760 Платные- 26201)	- 8,8% -10,7% +26,3,7%
<b>Обращения по поводу заболевания</b>	обращение	339 299	246381	222879	-9,5,7%
Госзадание/ выполнение	обращение	418 100/ 81%	407229/ 60,5%	208382/ 106,95%	
Кол-во посещений на 1 обращение		2,81	3,5	3,3	-3,5%
<b>Посещения по неотложной помощи</b>	посещение	21373	24780	28335	+14%
Госзадание/ выполнение	посещение	32384/ 62,5%	82645/ 30%	25698/ 110,3%	
<b>Посещения</b>	посещение	135565	112148		+17%

Показатели	Единица измерения	2014г.	2015г.	2016г.	Динамика
<b>профилактические</b>				131782	
Госзадание/выполнение	посещение	80 000/ 169,5%	248688/ 45%	132178/ 99,7%	
<b>Паллиативная помощь</b>	посещение			229	
Госзадание/выполнение	посещение			1838/ 13%	
Функция врачебной должности	посещение врачебное	3312	2255	2274	+0,8%
Объем медпомощи на 1 жителя	посещение врачебное	5,85	5,27	4,8	-10%
Объём медпомощи на дому	посещение врачебное	89771	51258	46226	-9,8%
Число активных посещений	посещение врачебное	26418	12208	5615	-54%
Удельный вес посещений на дому		8,1%	5,9%	5,9%	0%
Посещение в Центре здоровья	посещение	7101	7683	3108	-60%
Соотношение Профил.: заболев.		1:7	1:6,9	1:5,9	-14,3%
<b>Дневной стационар</b> ( на 31.12.2016г. всего коек- 59 Пациенто-мест- 77)	пациенто-дни	45029	34211	30416	-11%
	число пролеченных	5202	3993	3340	-16,4%
	Госзадание	43544	64296	2831	

Показатели	Единица измерения	2014г.	2015г.	2016г.	Динамика
	% выполнения	103%	53%	118%	
	Средняя длительность лечения	8,65	8,57	9,1	+6,2%
	Оборот койки	40,02	55,46	56,6	+2,1%
	Занятость койки	346,4	475,2	515,5	+8,5%

### Общие данные ГБУЗ КДЦ №4 ДЗМ

Государственное учреждение здравоохранения ГБУЗ КДЦ №4 ДЗМ оказывает медицинскую помощь в рамках системы ОМС населению районов: Дорогомилово, Филёвский парк, Можайский ЗАО г. Москвы.

### Мощность прикрепленных поликлиник

Учреждение	Посещений в смену
КДЦ №4	750
ГП №57	306
ГП №58	424
ГП №102	831
ГП №131	848
ГП №143	750
ИТОГО	3909

**Количество прикрепленного населения и площадь территории прикрепляемых ЛПУ:**

Учреждения	Численность населения (тыс. чел.)	Площадь территории (км <sup>2</sup> )
ГП № 57	25132	2063.6 441.1
ГП № 58	32978	5409.9
ГП № 102	30946	3219.2 1473.2 444.8
ГП № 131	35004	3044.1 32.5 799.3
ГП № 143	39 112	3293.9
Итого	163172	20221,6

Среди прикрепленных Филиалов только Филиал № 5 (ГП № 143) и Филиал № 2 (ГП № 58) расположены в одном здании, три остальные разбросаны по различным адресам: так, Филиал № 3 (ГП № 102) имеет филиал по адресу переулок Денежный, дом 24, корпуса 1 и 3, в котором располагается женская консультация.

Филиал № 4 (ГП № 131) также в своем составе имеет отдельно стоящую женскую консультацию по адресу ул. Кастанаевская, дом 54, строение 2.

Филиал № 1 (ГП № 57) представлен 2 отдельно стоящими корпусами, одно из которых по адресу улица Киевская, дом 24 используется как отделение платных услуг ГБУЗ «КДЦ № 4 ДЗМ».

#### **Структура учреждения.**

Амбулаторное объединение ГБУЗ «КДЦ № 4 ДЗМ» представлено пятью филиалами, где оказывается первичная медико-санитарная помощь и Клинико-диагностическим центром, где оказывается консультативная и диагностическая помощь второго уровня, в том числе высокотехнологичная медицинская помощь.

Организованы отделения :

- 9 терапевтических по Филиалам,
- неврологическое,
- офтальмологическое,
- оториноларингологическое,
- эндокринологическое,
- хирургическое,
- кардиологическое,
- травматолого- ортопедическое,
- урологическое,
- онкологическое,
- стоматологическое отделения,
- консультативное отделение,
- клиничко- диагностическая лаборатория,
- отделение лучевой диагностики с кабинетами рентгенодиагностики и маммографии,
- отделение ультразвуковой диагностики,
- отделение функциональной диагностики,
- эндоскопическое отделение,
- отделение медицинской реабилитации,
- отделение медицинской профилактики,
- кабинет врача- инфекциониста,

Имеется три женские консультации и шесть дневных стационаров на 59 коек терапевтического, неврологического, кардиологического, онкологического профиля, гинекологического, эндокринологического, Центр здоровья.

Кроме того, в амбулаторном объединении ГБУЗ КДЦ № 4 ДЗМ имеются информационно- аналитический отдел, отдел организационно- методической и экспертной работы, регистратура, отдел информационно-вычислительной и медицинской техники.

### **Маршрутизация пациентов.**

#### **1 уровень:**

- пациенты самостоятельно через систему ЕМИАС записываются на прием к врачу- терапевту;

- филиалы № 1 (ГП № 57), № 2 (ГП № 58), № 3 (ГП № 102), № 4 (ГП № 131), № 5 (ГП № 143)- терапевт на первичном приеме - выявление симптомов заболеваний, при отсутствии экстренной патологии- проведение возможного лабораторно-инструментального обследования: клинический анализ крови, биохимический анализ крови, общий анализ мочи, УЗИ, рентгенография и др.

При выявлении или подозрении на заболевания, в случаях, требующих коррекции лечения, верификации диагноза-

направление к узкому специалисту филиала или в консультативное отделение КДЦ № 4.

В случае необходимости оказания экстренной помощи- СС и НМП им. Пучкова, т. 03.

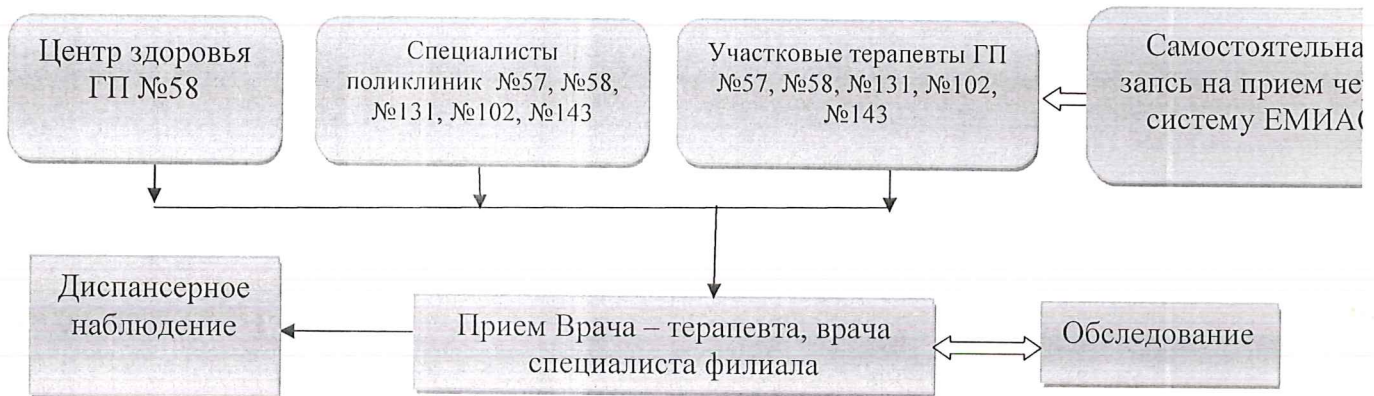
**2 уровень-** ГБУЗ «КДЦ № 4 ДЗМ» консультативное отделение или врач- консультант филиала- консультация врача специалиста- консультанта, проведение дополнительных клинико- инструментальных исследований, уточнение диагноза, отбор и направление пациентов в зависимости от диагноза, тяжести заболевания, состояния пациентов для лечения в условиях дневного стационара, либо - направление на консультацию или стационарное лечение в учреждения 3 уровня в зависимости от диагноза и тяжести заболевания после необходимого дообследования и подготовки пациента в

В случае необходимости оказания экстренной помощи- СС и НМП им. Пучкова, т. 03.

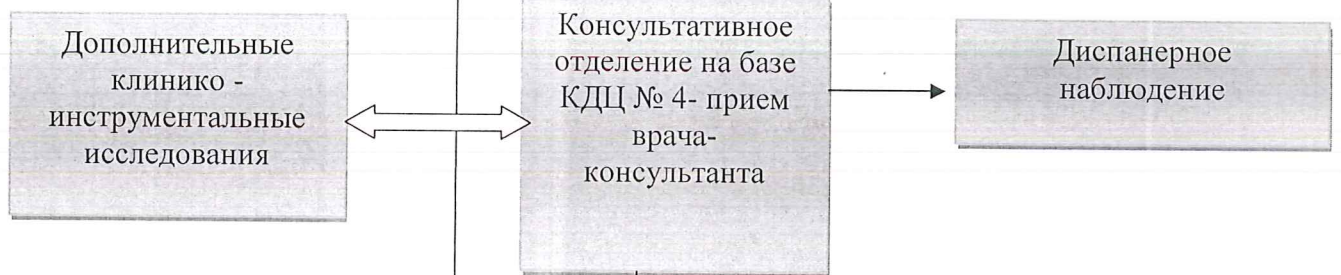
**3 уровень-** стационарное лечение в профильном отделении ГКБ № 71, 51, ГБ 17,72.

Специалисты терапевты, гастроэнтерологи 1, 2 уровней – курс восстановительного лечения, диспансерное наблюдение.

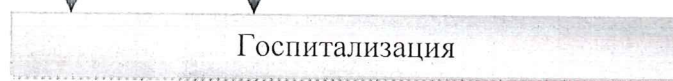
Первый уровень



Второй уровень



Третий уровень  
ГКБ № 71,31





## ОРГАНИЗАЦИЯ МЕДИЦИНСКОЙ ПОМОЩИ.

Специальность	Филиал л. № 1	% к 2015	Филиал № 2	% к 2015	Филиал № 3	% к 2015	Филиал № 4	% к 2015	Филиал № 5	% к 2015	КДЦ № 4	% к 2015	АПЦ КДЦ	% к 2015
Врачи – всего	103270	75,7	139976	81,2	125210	82,7	141112	80,9	152045	84,9	66802	91,3	728415	82,2
акушеры – гинекологи	4277	141,1	5781	62,3	26117	91,3	36424	97,9	28764	93,2	8609	112,4	109972	94,7
аллергологи – иммунологи											3277		3277	
гастроэнтерологи	3415				665		2879				5823		6488	
инфекционисты	3023	100,4	3138	171,9	3416	144,2	3114	90,2	2021	69,6	6782	98,6	21494	105,2
кардиологи	6438	85,4	7381	120,1	8996	103,4	6573	90,4	11539	96,7	5714	73,1	46641	94,4
онкологи			7434	83							11409	101,5	18843	93,3
оториноларинголог	9730		4839		6360		5987		7919		4133		39168	
офтальмологи	9585		7503		7672		6827		8478		4293		44358	
по паллиативной медицинской помощи													0	
профпатологи	66												66	
пульмонологи											3080		3080	
стоматологи			4220				3582		4637		1047		13486	
стоматологи- хирурги			326										326	
терапевты - всего	46315	83,4	47201	107,3	50386	86,3	63702	91,8	67680	104,1	2431		277715	95,2
из них: терапевты участковые	42047						63702		67680				261160	
травматологи - ортопеды	350		29468						135				29953	
урологи	2498		7911		4300		2973		2560		3139		23381	
физиотерапевты					4066								4066	
хирурги	9029	102,5	7905	63,4	5983	103	9051	86,7	9072	82,3			41040	86,4
хирурги сердечно- сосудистые											2440		2440	
эндокринологи	8544	97	6869	59,6	6619	90,2			9240	138,4	2256		33528	74,2

Отсутствие самостоятельных отчетов по штатам и физическим лицам в Форме 30 не позволяет детально провести анализ функции врачебной должности по Филиалам, а в целом по АПЦ составила 2274.

Отсутствие госзадания отдельно для каждого филиала его выполнение оценивается в целом по АПЦ и представлено в следующей таблице:

Наименование услуги, Территориальная программа	Объемы медицинской помощи		
	План (годовой)	Факт	Процент исполнения
1	2	3	4
Посещения с профилактической целью	132178	131 782	99,7
Посещения по неотложной помощи	25698	28 335	110,3%
Обращения по поводу заболеваний	208382	222879	107,0%
Медицинская помощь в условиях дневных стационаров(пациенто-день)	2831	3340	118,0%

Увеличение количества посещений по неотложной помощи связано с увеличением числа вызовов, переданных из оперативного отдела ССиНМП в отделение неотложной помощи: в 2015 году-6016, в 2016 году-10721;

- Увеличение обращений по поводу заболеваний обусловлено изменением возрастного состава населения в сторону увеличения количества лиц старшего трудоспособного возраста;

- Рост объемов медицинской помощи, оказанной в условиях дневного стационара связан с активным лечением хронических больных, предотвращая их госпитализацию в стационар круглосуточного пребывания.

## Посещения на дому

Наименование	Число посещений врачами на дому											
	57	% к 2015	58	% к 2015	102	% к 2015	131	% к 2015	143	% к 2015	АИЦ КДЦ	% к 2015
Всего посещений	103270	75,7	139976	81,2	125210	82,7	141112	80,9	152045	84,9	728415	82,2
Посещений на 1 жителя	4,1		4,2		4,04		4,03		3,88		4,5	
Всего посещений на дому	5387	96,7	6899	94,8	6270	81,3	21247	108,8	6423	57,4	46226	90,2
Удельный вес посещений на дому	5,2		4,9		5		15,1		4,22		5,9	

Отмечается снижение общего числа посещений по всем филиалам по сравнению с 2015г., в том числе посещений на дому, за исключением филиала № 4, к которому относится отделение неотложной помощи на дому.

Среднее число врачебных посещений на 1 жителя - **4,5**. (Округ – **9,1**; город - **12,9**), **Объём медицинской помощи на дому**. Удельный вес помощи на дому в среднем по амбулаторному объединению составил **5,9%**, однако его колебание значительно по Филиалам : 4,22 в Филиале № 5, высокий удельный вес помощи на дому в Филиале № 4-15,1 - наличие отделения неотложной помощи в филиале.

## Структура посещений

Из общего числа посещений сделано посещений всего	57	58	102	131	143	АПЦ КДЦ № 4
По заболеваниям: всего	99648	131657	112287	149682	146645	706721
из них: в неотложной форме	546	13536	852	13009	392	28335
активных	1025	1069	1224	1130	1167	5615
по диспансерному наблюдению	4904	4154	5170	5530	4762	24520
С профилактической и иными целями: всего	9009	15218	19193	12677	11823	67920
в том числе: медицинский осмотр	1017	2499	6338	2884	2911	15649
диспансеризация	6058	5957	7055	6453	5781	31304
комплексный медицинский осмотр		3108				3108
паллиативная помощь		229				229
патронаж			236	531	422	1189
прочие	1934	3425	5564	2809	2709	16441
<b>Объем медпомощи на 1 жителя</b>	<b>4,1</b>	<b>4,2</b>	<b>4,04</b>	<b>4,03</b>	<b>3,88</b>	<b>4,5</b>
<b>Соотношение профил./по заболеванию</b>	<b>1:11</b>	<b>1:8</b>	<b>1:6</b>	<b>1:12</b>	<b>1:12</b>	<b>1:10</b>

Объем медицинской помощи на 1 жителя приблизительно одинаковый по всем филиалам, а соотношение посещений профилактических к посещениям по заболеваниям в филиале № 3 и № 2 меньше, чем в остальных.

## Обращения по поводу заболеваний

	57	58	102	131	143	АПЦ КДЦ № 4
Обращения по поводу заболеваний,	42942	64329	48426	71871	62686	331979

Кол-во посещений на 1 обращение	2,4	2,2	2,6	2	2,4	2,2
<b>Кол-во обращений на 1 жителя(1,98)</b>	<b>1,7</b>	<b>1,95</b>	<b>1,56</b>	<b>2,05</b>	<b>1,6</b>	<b>2,03</b>

Количество обращений на 1 жителя близко к показателям территориальной программы 1,98, в филиале № 3 значительно ниже.

### Посещения по неотложной помощи

	2015	2016	% к 2015
Посещения по неотложной помощи	24780	28335	114%
На 1 жителя (0,56)	0,15	0,17	

### Посещения по платным услугам

	57	58	102	131	143	КДЦ	АПЦ КДЦ № 4
Платные услуги( посещения)	1041	1432	4783	2049	1452	9964	20721
% к 2015г.	61,6	78,3	142,6	111,5	70,8	99,7	99,84
Платные стоматологические		1458		1323	1652	1047	5480
% к 2015г.		93,4		115,7	106,4	121,9	107,1
% платных услуг от общего числа посещений	1%	2,10%	3,80%	2,38%	2,04%	16,50%	3,60%

### Профилактическая работа.

Наименование медицинской организации	План на 2015 год	Число граждан, прошедших 1 этап диспансеризации	Распределение граждан, прошедших I этап диспансеризации, по группам состояния здоровья	направленных в	на II этап диспансеризации	Сведения о выявленных заболеваниях и диспансерном учете

	3781 1	2843 4	всего	Выполнение плана	Инвалиды и участники Великой Отечественной войны, жители блокадного Ленинграда	I группа (чел.)	II группа (чел.)	III группа (чел.)			всего заболеваний	из них выявлены впервые	с впервые выявленными заболеваниями, взято под учет (чел.)	из них, распределены по группам здоровья			
								Всего (чел.)	III А (чел.)	III Б (чел.)				II группа (чел.)	III А (чел.)	III Б (чел.)	
<b>АПЦ КДЦ № 4</b>	6335	5058	75,2	176	7324	5519	15591	13700	1891	3616	3495	23163	2955	2349	1165	838	346
филиал 1	7992	5151	79,8	34	1355	1712	1991	1960	31	1120	1120	4328	561	444	277	89	78
филиал 2	7992	5151	64,4	29	1534	823	2794	2794		333	333	4276	528	404	268	136	
филиал 3	7500	5972	79,6	42	2127	460	3385	3120	265	532	506	4241	462	411	168	152	91
филиал 4	7992	6137	76,7	39	634	2404	3099	1542	1557	633	633	5343	596	452	275	89	88
филиал 5	7992	6116	76,5	32	1674	120	4322	4284	38	972	903	4975	808	638	177	372	89

### Сведения о впервые выявленных при проведении диспансеризации заболеваниях

Заболевание	Код МКБ-10	Мужчи Женщи ны		Всего	На 10 000 насе- ления
		Всего	Всего		
<b>Новообразования</b>	C00-D48	4	16	20	1,2
в том числе: злокачественные новообразования и новообразования in situ	C00-D09	4	16	20	1,2

Болезни эндокринной системы, расстройства питания и нарушения обмена веществ	E00-E90	81	240	421	25,8
в том числе: сахарный диабет	E10-E14	28	32	60	3,6
Болезни системы кровообращения	I00-I99	808	1008	1816	111,3
в том числе: болезни, характеризующиеся повышенным кровяным давлением	I10-I15	467	565	1032	63,2
ишемическая болезнь сердца	I20-I25	74	123	197	12,1
цереброваскулярные болезни	I60- I69	244	279	523	32,1
Болезни органов дыхания	J00-J98	53	56	109	6,7
Болезни органов пищеварения	K00-K93	141	157	298	18,3
Болезни мочеполовой системы	N00-N99	67	96	163	10,0

### *Профилактические осмотры.*

Посетили Центр здоровья в Филиале № 2 – 3108 человек( в 2015г.- 7683), что составило 40%.

В Центре организованы школы здоровья по профилактике артериальной гипертензии, сахарного диабета, бронхиальной астмы, заболеваний костно-мышечной системы и здорового образа жизни. Занятия проводятся ежедневно по графику. Обучено по основам здорового образа жизни 3108 чел.

В 2016г. посетили «Школу по профилактике артериальной гипертензии» 129 человека, « Школу для беременных»- 828, « Школу с заболеванием суставов и позвоночника»- 94, «Школу для пациентов бронхиальной астмой»- 109, «Школу для пациентов сахарным диабетом»- 148, итого-1323.

Профилактическое направление в работе филиалов выражено в проведении профилактических осмотров и диспансеризации больных, раннем выявлении заболеваний, противозидемической и санитарно-просветительной работе.

### Профилактические медицинские осмотры населения на туберкулез.

	Филиал № 1	Филиал № 2	Филиал № 3	Филиал № 4	Филиал № 5	ИТОГО
Осмотрено	6536	18927	22456	21778	20819	90516
Обследовано флюорографически	6536	18927	22456	21597	20819	90335

Планы медосмотра на туберкулез выполнены на 79%. Осмотрено с целью выявления больных туберкулезом 55,5% от общей численности населения.

### Медосмотры с целью выявления онкологической патологии.

Целевые осмотры на онкопатологию	АПЦ КДЦ		из них: направлено в онкологические учреждения	
	М	Ж	М	Ж
Осмотрено с целью выявления онкологической патологии, всего	2323	21524	110	336
из стр. 1: в смотровых кабинетах		6134		7
в женских консультациях		13735		
Из стр. 1 осмотрено: при реализации скрининговых программ				
при диспансеризации (профилактических осмотрах) отдельных контингентов населения (кроме пациентов с хроническими заболеваниями)	1090	18041	106	321
при диспансеризации пациентов с хроническими заболеваниями	1233	1828		8
Из стр. 1: направлено: на цитологическое исследование		20552		

Осмотрено при проведении Всеобщей диспансеризации населения с целью выявления онкопатологии 47% мужчин и 84% женщин, из них: направлено в онкологические учреждения мужчин 4,7% от осммотренных, женщин 1,6% от осммотренных.

### **ДНЕВНОЙ СТАЦИОНАР.**

Дневные стационары организованы на базе всех Филиалов и КДЦ № 4. Профиль коек: терапевтические, неврологические, кардиологические, онкологические, эндокринологические, гинекологические. Во всех филиалах дневные стационары работают в две смены, за исключением Филиала № 2, где дневной стационар онкологического профиля работает в одну смену.

#### **Показатели работы дневного стационара**

	57	58	102	131	143	КДЦ	АПЦ КДЦ № 4
Пациенто дни	3892	3939	4877	6699	5890	5119	30416



% к 2015г.	79,8	71,3	87,8	101,8	92,6	96,2	88,9
Пролежанные больные	392	871	493	512	589	483	3340
% к 2015г.	78,6	79,1	88,2	76,9	92,6	90,8	83,6

### Структура заболеваний в дневном стационаре

новообразования	3	C00- D48	588	17,60%
болезни эндокринной системы, расстройства питания и нарушения обмена веществ	5	E00- E90	179	5,40%
болезни нервной системы	7	G00- G99	104	3,10%
болезни системы кровообращения	10	I00-I99	2322	69,50%
болезни органов дыхания	11	J00- J99	9	0,26%
болезни органов пищеварения	12	K00- K93	11	0,32%
болезни костно-мышечной системы и соединительной ткани	14	M00- M99	127	3,80%