


ДЕПАРТАМЕНТ ЗДРАВООХРАНЕНИЯ ГОРОДА МОСКВЫ  
ГОСУДАРСТВЕННОЕ БЮДЖЕТНОЕ УЧРЕЖДЕНИЕ ЗДРАВООХРАНЕНИЯ  
ГОРОДА МОСКВЫ

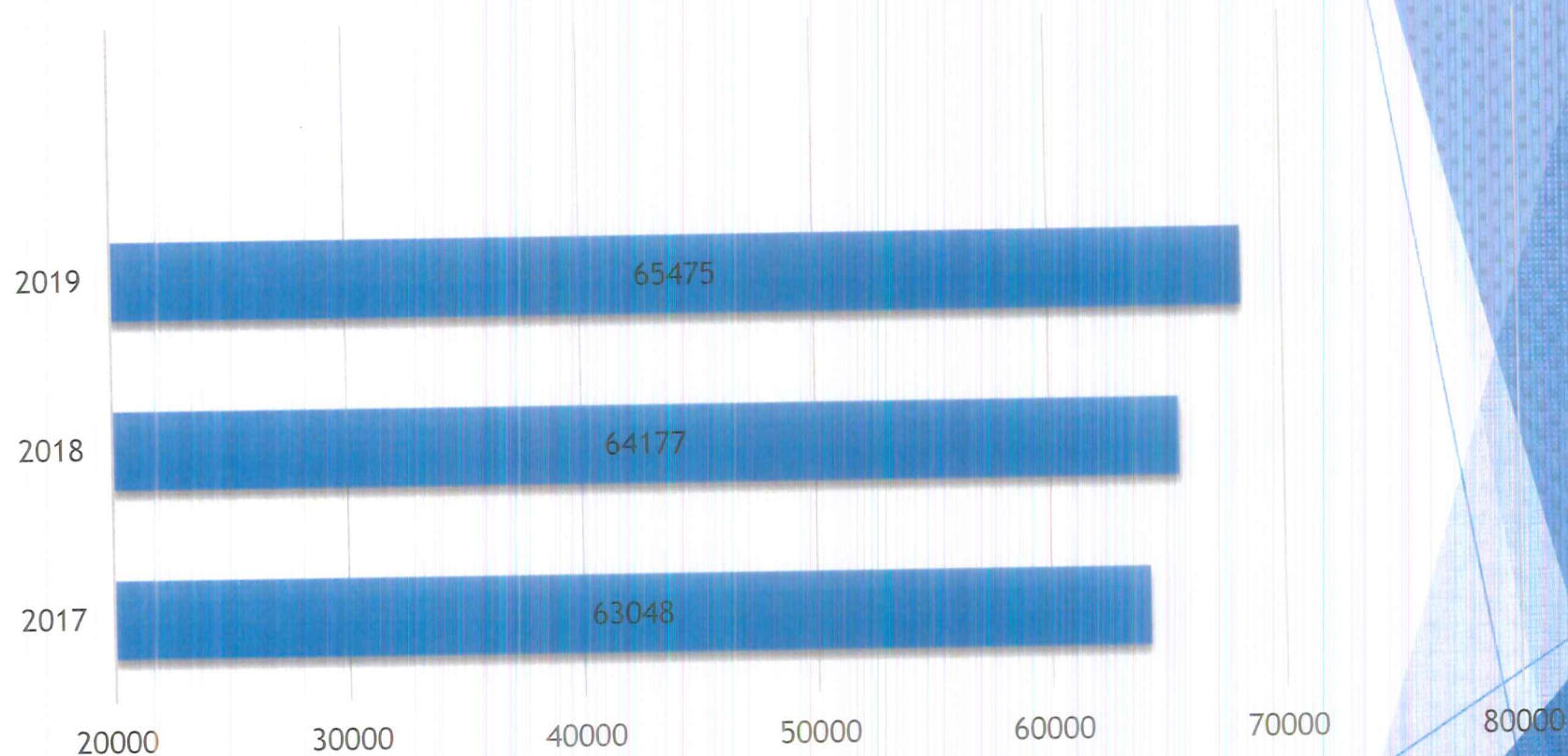
**КЛИНИКО-ДИАГНОСТИЧЕСКИЙ ЦЕНТР №4**

**Аналитическая справка о работе  
филиалов № 1 и № 3  
за 2019 год**



# Численность прикрепленного населения к филиалам № 1 и 3 ГБУЗ КДЦ № 4 ДЗМ

Статистика по годам




Вывод: увеличение в 2019 году по сравнению с 2017 годом на  
2 427 пациента

## Штаты поликлиник

Врачи: 62

Медицинские сестры: 70



# Число посещений в поликлинике и удельный вес помощи на дому

Года	Посещений в поликлинике	На дому	Всего посещений	Посещений на 1 жителя	Посещений на 1 жителя г.Москвы
2018	250602	9463	260065	4,2	2,4
2019	235672	9191	244863	3,5	2,6

# Структура заболеваемости

■ 2017 ■ 2018 ■ 2019 год

общегородские 12

Общегородские 24

общегородские  
5

Общегородские 16

БОЛЕЗНИ ЭНДОКРИННОЙ  
СИСТЕМЫ

БОЛЕЗНИ ГЛАЗА И ЕГО  
ПРИДАТОЧНОГО  
АППАРАТА

БОЛЕЗНИ СИСТЕМЫ  
КРОВООБРАЩЕНИЯ

БОЛЕЗНИ ОРГАНОВ  
ДЫХАНИЯ

7,5

7,7

6,8

9,8

9,6

9,1

15,7

15,8

18,3

9,5

10,4

7,2

■ 2017 ■ 2018 ■ 2019

Общегородские 13

Общегородские 11

Общегородские 9

8,7

9,3

9,9

11,1

12,1

13

8,2

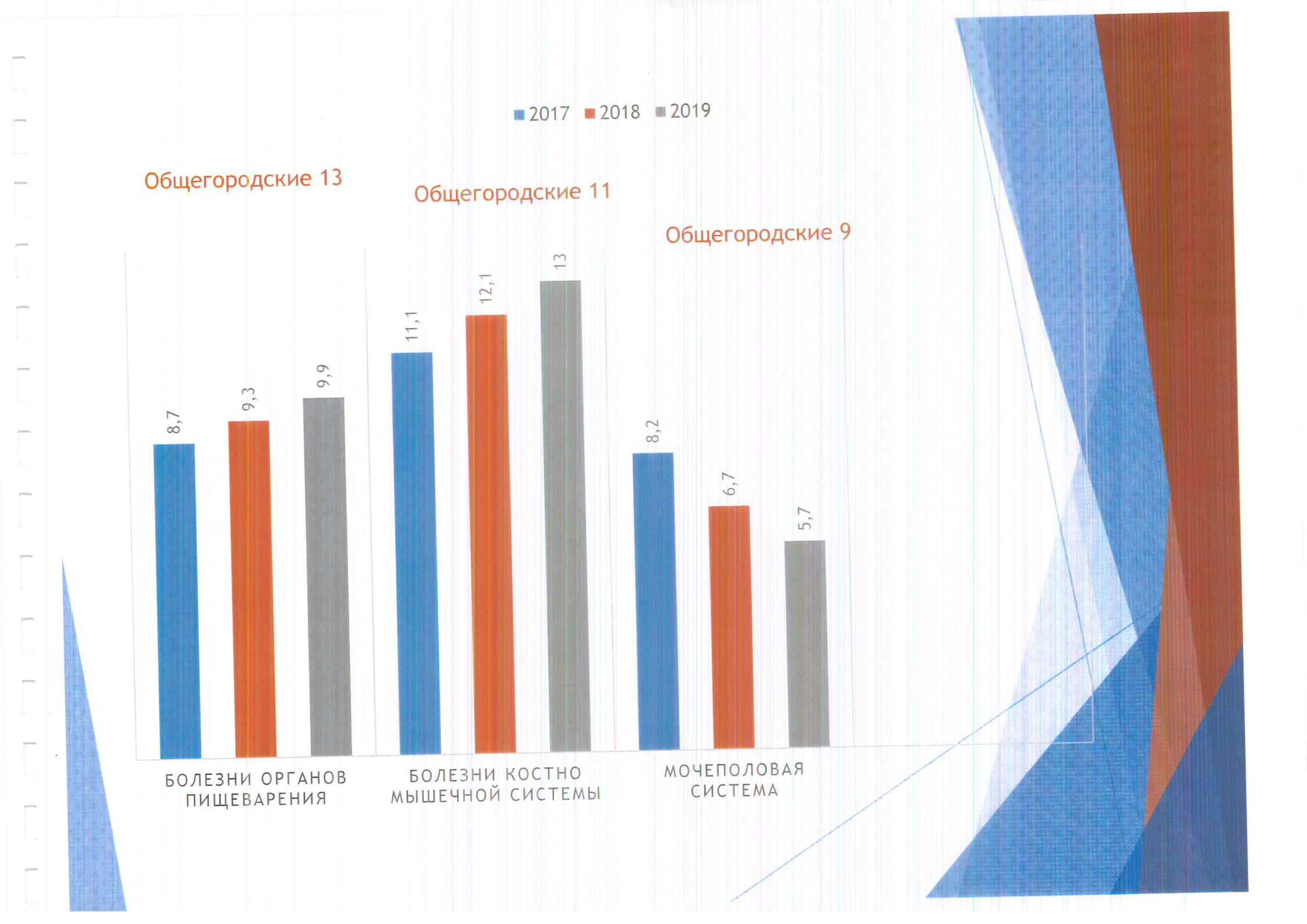
6,7

5,7

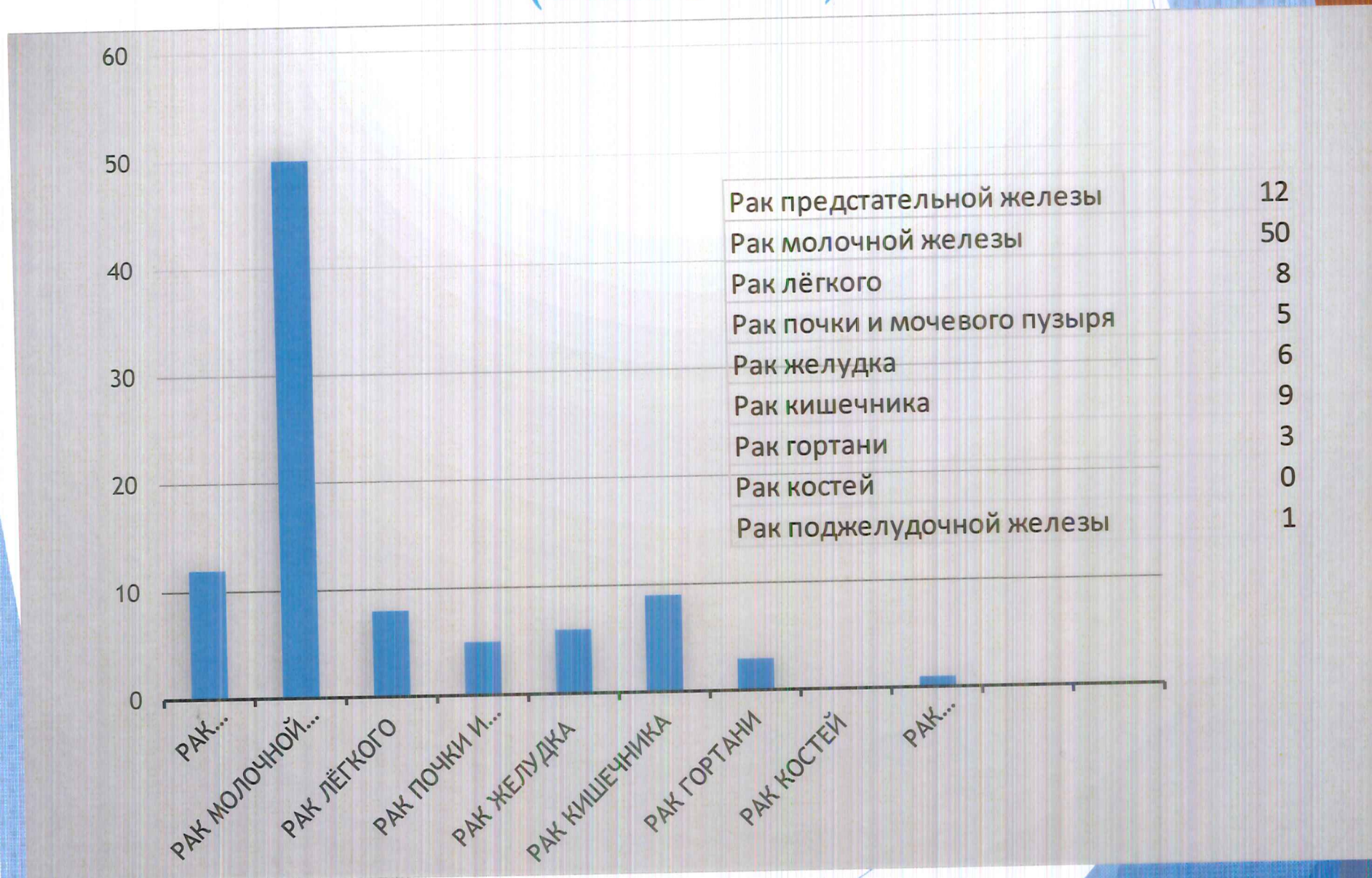
БОЛЕЗНИ ОРГАНОВ  
ПИЩЕВАРЕНИЯ

БОЛЕЗНИ КОСТНО  
МЫШЕЧНОЙ СИСТЕМЫ

МОЧЕПОЛОВАЯ  
СИСТЕМА



# ОНКОЛОГИЧЕСКИЕ ЗАБОЛЕВАНИЯ 2019 год (всего 94 )



Рак предстательной железы: Т1- 8, Т2-4

Рак молочной железы: Т1 - 22 человека

Т2 - 26 человек, Т3 - 2 человека.

Рак лёгкого: Т1 - 2 человек, Т2- 7  
человека, Т3 - 1 человека.

Рак почки: Т1- 0, Т2- 3 человека, Т3-  
1 человек,

Рак мочевого пузыря: Т3 -1

Рак желудка: Т1 -1, Т2-2, Т3-3,

Рак кишечника: Т1- 3, Т2-3, Т3 -3

Рак гортани: Т1- 2/ Рак ПЖ - Т3-1

Рак поджелудочной железы-Т2-1



# КОЛИЧЕСТВО ПАЦИЕНТОВ С ГБ, СОСТОЯЩИХ НА Д УЧЕТЕ 2017-2019 гг.

Годы	КОЛ-ВО пациентов
2017	2376
2018	2518
2019	2692

# КОЛИЧЕСТВО ПАЦИЕНТОВ С ИБС, СОСТОЯЩИХ НА Д УЧЕТЕ 2016-2018 г.

Годы	КОЛ-ВО пациентов
2016	1532
2017	1605
2018	1684

## Количество пациентов, перенесших ОИМ 2017-2019 гг.

Годы	О И М (всего)	ПОВТОРНЫЙ ОИМ	СМЕРТНОСТЬ
2017	68	9	1,0 %
2018	55	6	1,0%
2019	57	4	0

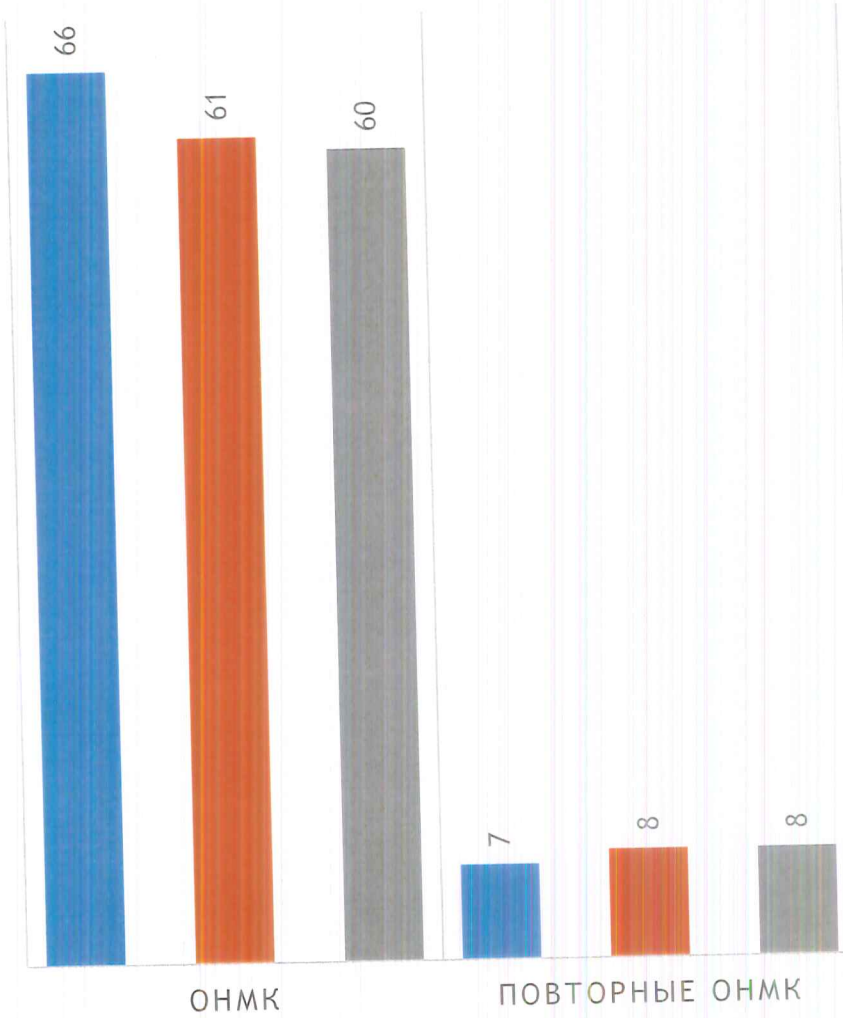
# ТРЕХЛЕТНЯЯ ВЫЖИВАЕМОСТЬ ПАЦИЕНТОВ, ПЕРЕНЕСШИХ ОИМ

Всего пациенто в ОИМ за 2017	3-х летняя выживаемость		Летально сть за 3 года	% 3-х летней выживае мости
	2018	2019		
56	2018	2019	5	91,0%
	53	51		

Ср.  
продолжи  
тельность  
жизни  
85,3 года

# ОИМК

■ 2017 ■ 2018 ■ 2019

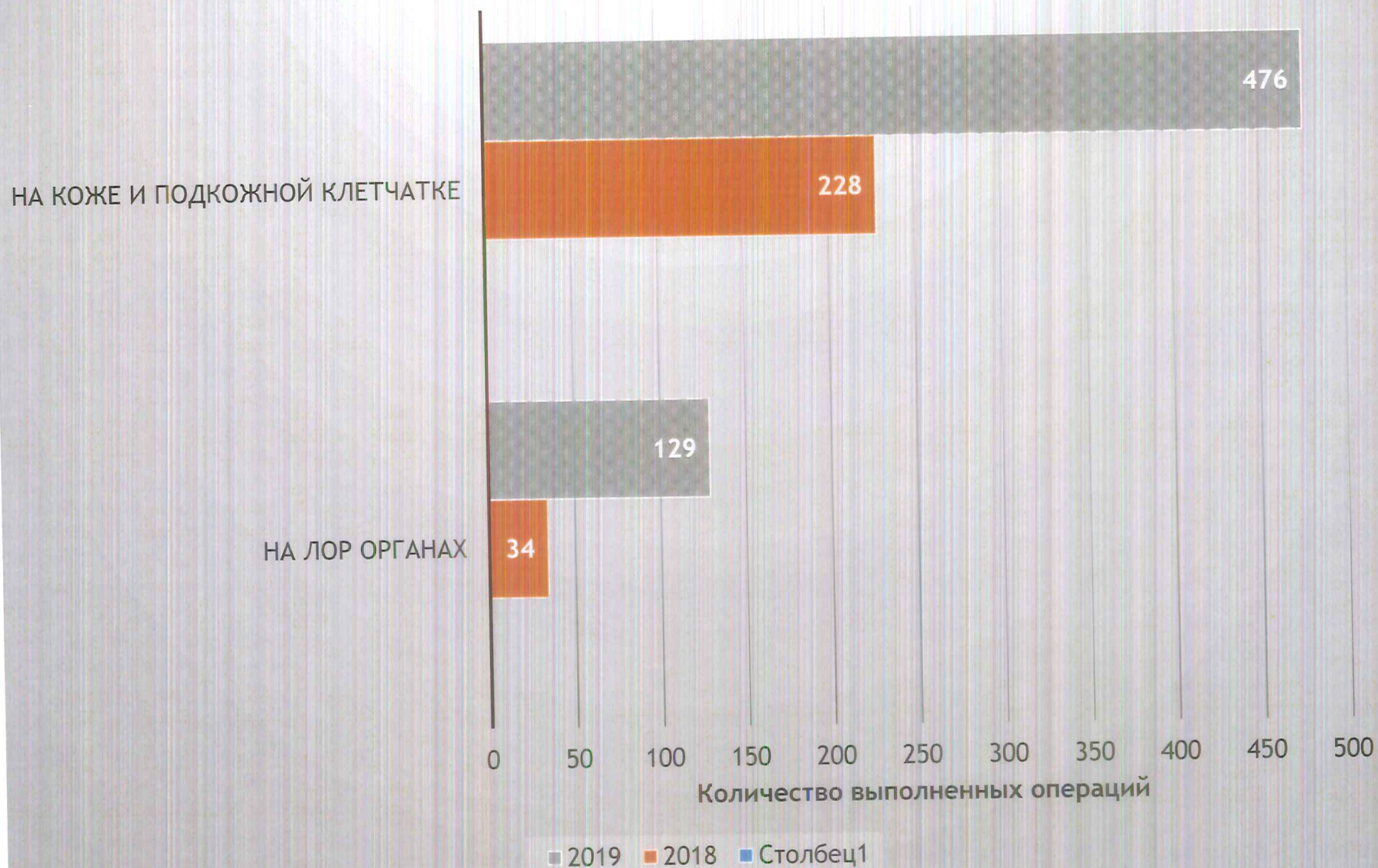


# Заболеваемость с признаками временной нетрудоспособности

Года	М. Ж.	Число случаев	Число дней	Средняя длительность листов нетрудоспособности		
				Поликл.	Город	Округ
2019 г.	М.	1971	17939	9,1	12,3	
	Ж.	2831	23586	8,7	12,6	

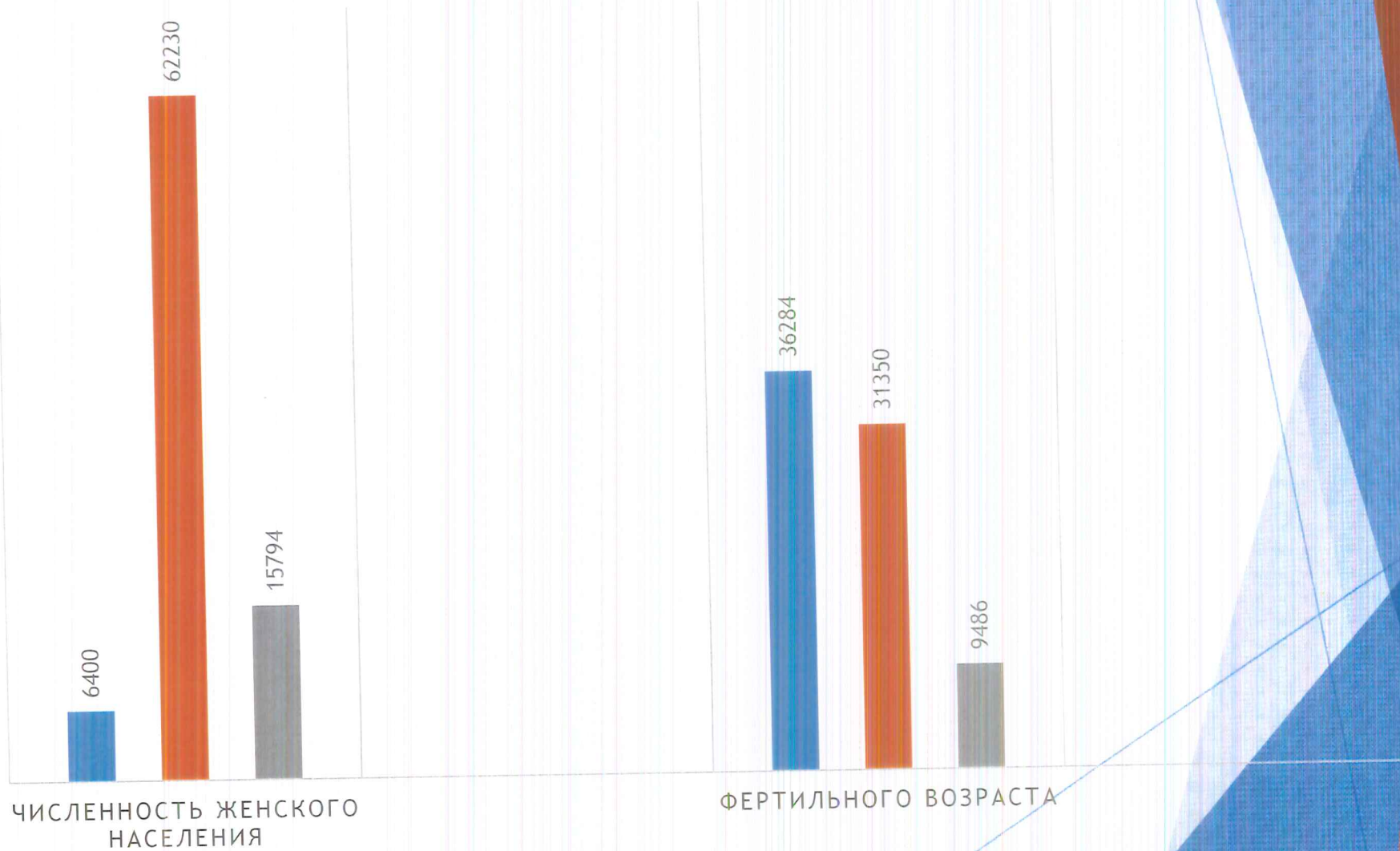
# Хирургическая работа поликлиники

Всего выполнено операций в 2019 г. - 605


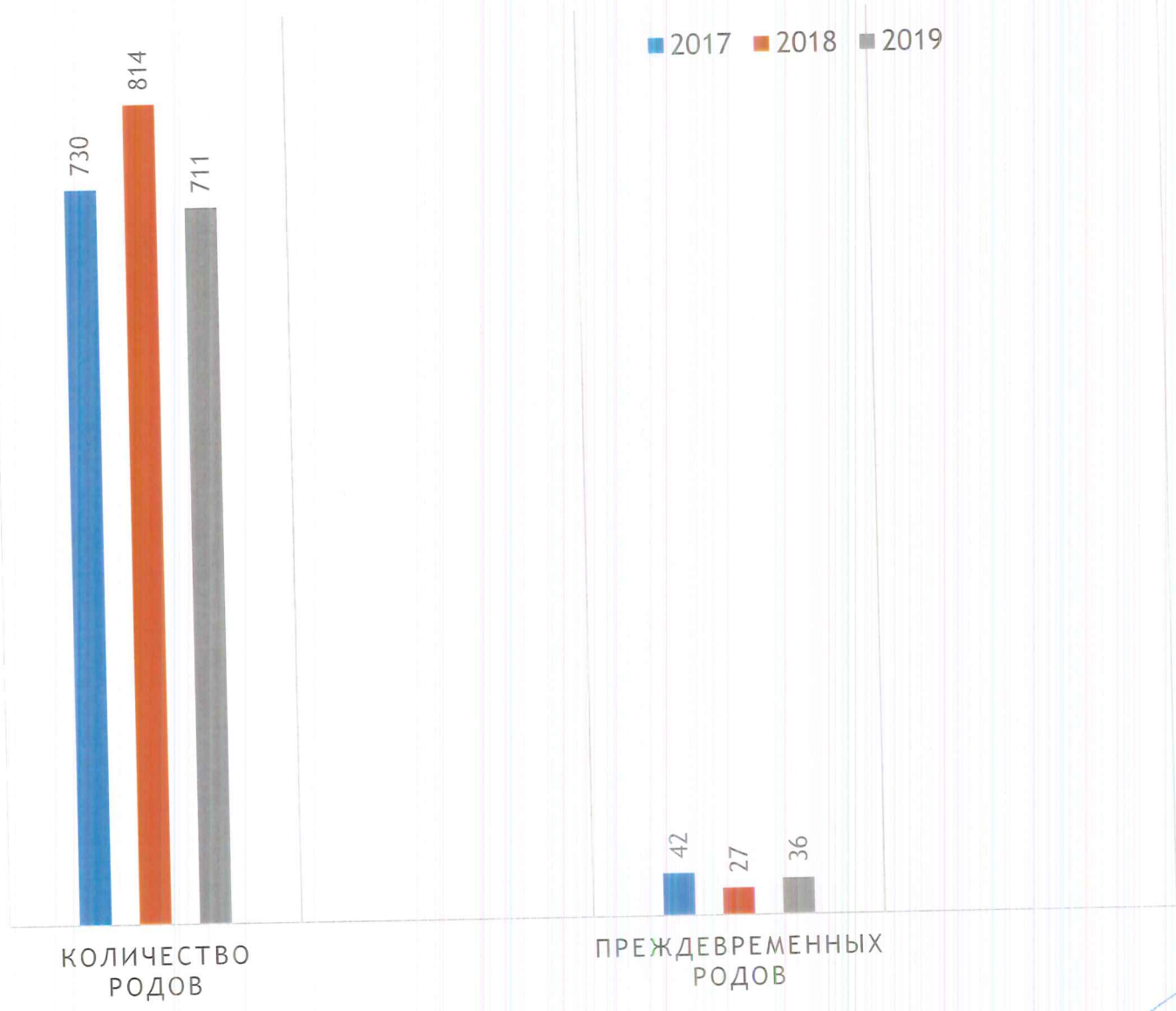


# Анализ работы женской консультации

■ 2017 ■ 2018 ■ 2019







	2017год	2018год	2019 год
Количество живых детей	780	816	755
Количество мертворожденных	4	4	1
Материнская смертность	0	0	0

# Всеобщая диспансеризация

14353 человек прошли Всеобщую Диспансеризацию  
выполнение плана по ВД 98 %

1 группа 3548

2 группа 2278

3 группа 6597

Выявленные заболевания в ходе проведённой диспансеризации

Новообразования 8 (рак кишечника)

Сахарный диабет 41 человек

Глаукома 5 человек

Гипертоническая болезнь 179 человек

Мочеполовая система 217 человек

ХОБЛ 3 человек

# ДЛО

ПОКАЗАТЕЛИ	2017 ГОД	2018 ГОД	2019 ГОД
КОЛИЧЕСТВО РЕЦЕПТОВ	80992	97834	110256
СТОИМОСТЬ ОТПУЩЕННЫХ МЕДИКАМЕНТОВ	47 565 291	54 304 701	59 385 891
СРЕДНЯЯ СТОИМОСТЬ РЕЦЕПТА	576 р.	587 р.	538 р.

## СМЕРТНОСТЬ НАСЕЛЕНИЯ

2018 г. 31% онкологические заболевания (средний возраст 71,1 год) 86,6%  
ССС(средний возраст 81, 4 года ) всего:220  
2019 год 28% онкологические заболевания (средний возраст 79,1 год)  
69% СССР(средний возраст 83,2 года ) всего:203 человек

Территориальные гос. Гарантии 9,5 на 1000 населения  
За 2019 г. 3,3 на 1000 населения

# Обращения

	2019
Количество обращений	154
Обоснованных обращений	3

Информационные 97, ДЛО 13, организация оказания мед помощи 43, вопрос этики – 1.

Всего КДЦ №4 : 795 обращений

9,1 % от всех обращений

0,0068 обращений на посещение

## % неявившихся

ФИО	Должность	% недошедших
Белан Е.М.	ЛОР	13,4
Латышева Т.С.	офтальмолог	12,8
Холматова Е.А.	офтальмолог	14,5
Боева Е.М.	ВОП	28,2
Ким Н.В.	ВОП	11,5
Комарова О.А.	ВОП	7,6
Магамедалиев М.И.	ВОП	5,8
Пенязева Н.В.	ВОП	3,0
Сергеева Н.И.	ВОП	4,2
Успенская Е.П.	ВОП	16,6
Меербиева Л.Т.	терапевт	20,6
Баканян А.Р.	уролог	15,2
Мусаев М.Р.	хирург	11,1

Новиков С.А.	хирург	10,7
Шелковая Н.А.	кардиолог	8,4
Черкесова З.М.	Колопроктолог	22
Омаров А.У.	Невролог	12,3
Выговская О.Н.	рентген	15,4
Савельева Е.М.	УЗИ	6,7
Смышляев А.А.	УЗИ	7



Дмитриева С.Х.	физиотерапевт	16
Бестаева Н.Б.	Эндокринолог	7
Кошелев Н.Д.	ВОП	11,9
Иконников С.А.	ЛОР	14,8
Адышкина Л.И.	терапевт	12,8
Зубкова А.С.	Терапевт	12,1
Штукатурова А.М.	терапевт	11,5

## % неявившихся



ФИО	Должность	% недошедших
Герасимова А.А.	ЛОР	12,3
Мустафаева Э.В.	офтальмолог	10,7
Васильева О.В.	ВОП	12,7
Груненышев А.А.	ВОП	8,79
Карпушкина О.Л.	ВОП	7,32
Михальченко А.В.	ВОП	3,5
Тарасова Л.И.	ВОП	2,48
Аллазова С.С.	Участковый терапевт	4,69
Гапизова Д.А.	Участковый терапевт	6,86
Кочарян Г.В.	Участковый терапевт	1,82
Мнацаканян Э.А.	Участковый терапевт	14,29
Новиков А.С	Участковый терапевт	13,89

Ахадов В.С.	уролог	10,7
Бакунов М.Ю.	хирург	1,82
Бырихин Е.Н.	сосудистый хирург	7,81
Муратова Т.В.	хирург	12,3
Иванова Ю.А.	инфекционист	6,67
Аванесян И.Л.	кардиолог	10,47
Матини М.	кардиолог	2

Количество КТ и МРТ

КТ направлено 899

МРТ направлено 413



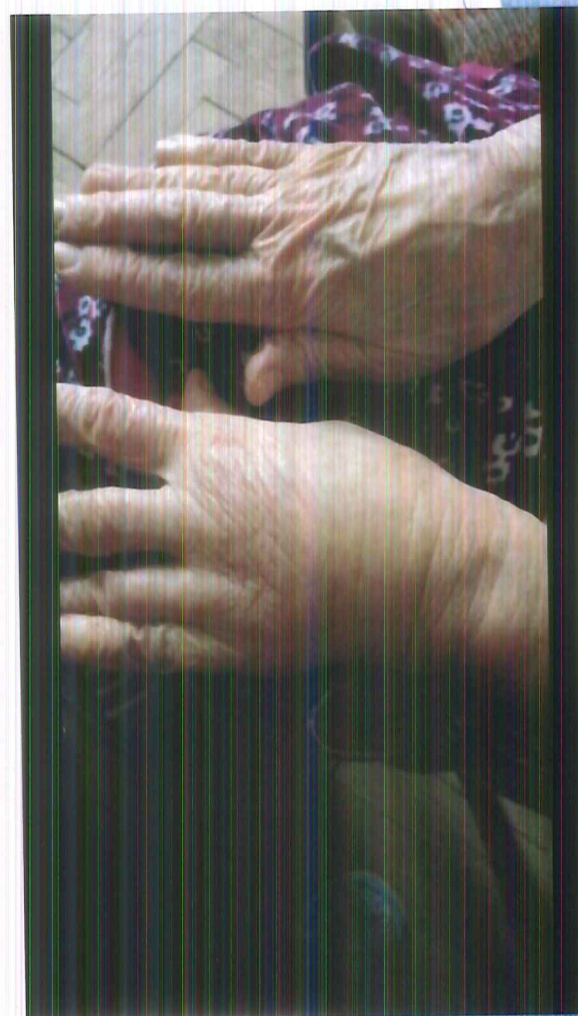
## Диспансеризация инвалидов и участников Великой отечественной войны.

Категории граждан	Состояло на начало года на диспансеризации	Одинокие	Маломобильные	Лежачие	Прошли диспансеризацию в 2019г	Стационарная помощь	Санаторно-курортная помощь
Инвалиды ВОВ 1941-1945г	11	1	7	3	11	3	
Участники ВОВ 1941-1945г	54	4	34	9	54	15	
Вдовы (вдовцы) умерших инвалидов и ветеранов ВОВ 1941-1945г	32	1	21	1	32	4	5
Лица, награжденные знаком "Жителя блокадного Ленинграда"	8	0	5	0	8	0	
Труженники тыла	50	1	28	0	50	39	15
Бывшие несовершеннолетние узники лагерей, гетто в период 2-й мировой войны	8	0	3	0	8	2	
Участники обороны Москвы	3	0	3	0	3	0	
<b>Всего</b>	<b>166</b>	<b>7</b>	<b>101</b>	<b>13</b>	<b>166</b>	<b>60</b>	<b>20</b>

**ДО**



**ПОСЛЕ**



**ДО**



**ПОСЛЕ**



**ДО**

**ПОСЛЕ**

