

ДЕПАРТАМЕНТ ЗДРАВООХРАНЕНИЯ ГОРОДА МОСКВЫ  
ГОСУДАРСТВЕННОЕ БЮДЖЕТНОЕ УЧРЕЖДЕНИЕ ЗДРАВООХРАНЕНИЯ  
ГОРОДА МОСКВЫ

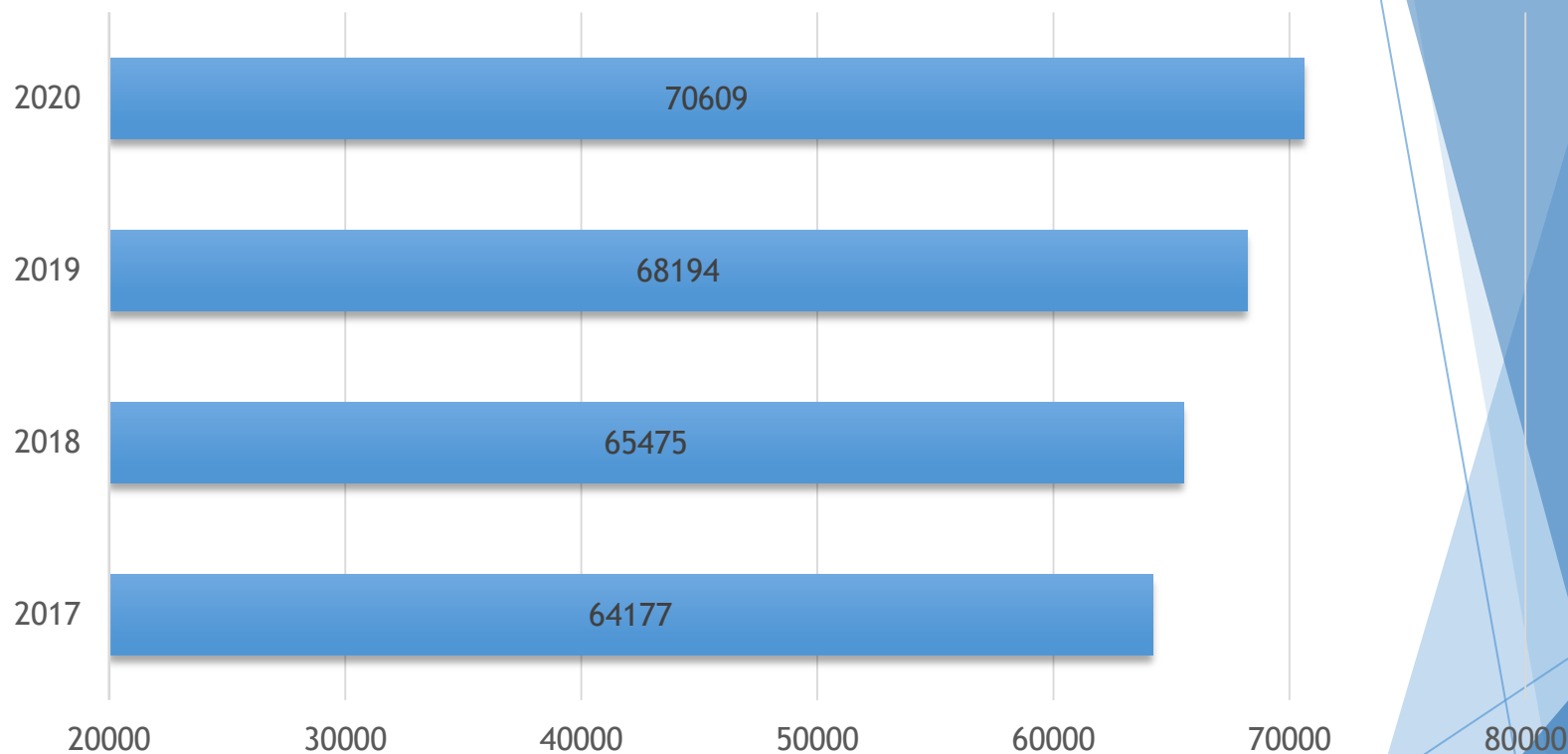
## КЛИНИКО-ДИАГНОСТИЧЕСКИЙ ЦЕНТР №4

# Аналитическая справка о работе филиалов № 1 и № 3 за 2020 год



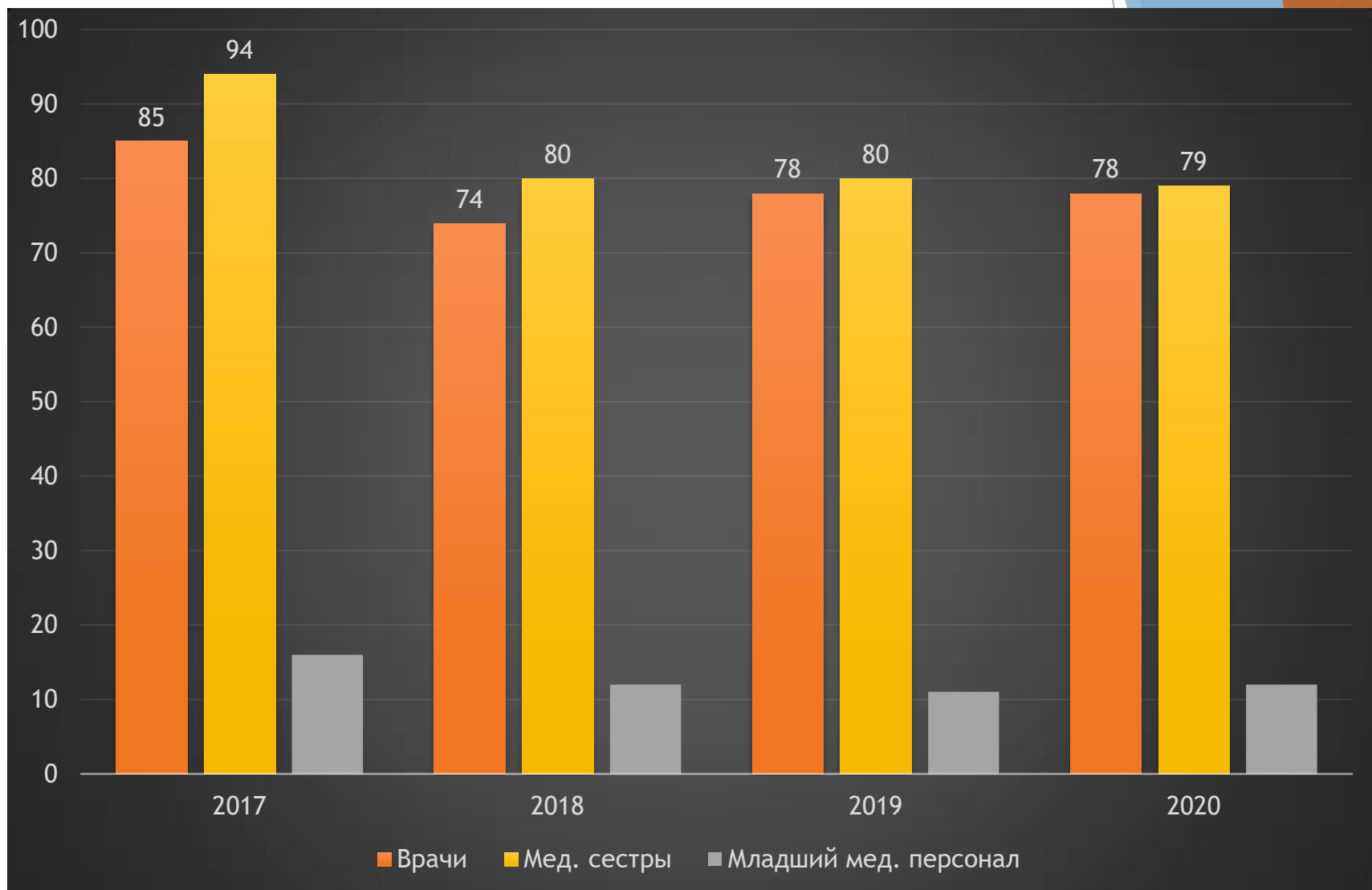
# Численность прикрепленного населения к филиалам № 1 и 3 ГБУЗ КДЦ № 4 ДЗМ

## Статистика по годам



Вывод: увеличение в 2020 году по сравнению с 2017 годом на 6432 пациента

# Штаты поликлиник - сравнительная характеристика



# Число посещений в поликлинике и удельный вес помощи на дому

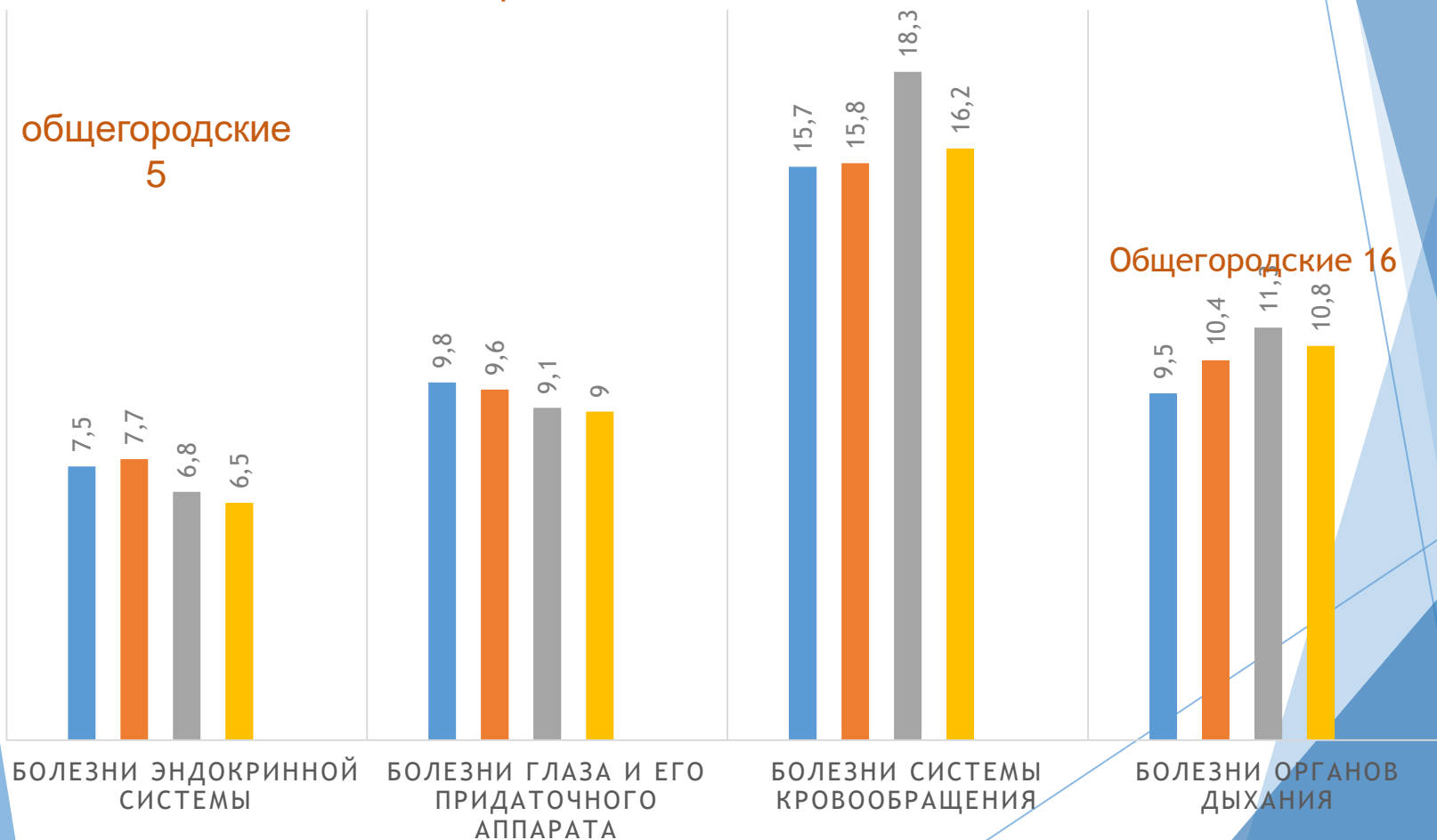
Года	Посещений в поликлинике	На дому	Всего посещений	Посещений на 1 жителя	Посещений на 1 жителя г.Москвы	
2018	250602	9463	260065	4,2	2,4	-
2019	235672	9191	244863	3,5	2,6	
2020	145431	20756	166187	2,3	2,5	

# Структура заболеваемости

■ 2017 ■ 2018 ■ 2019 год ■ 2020 ■ Столбец1

общегородские 12

Общегородские 24

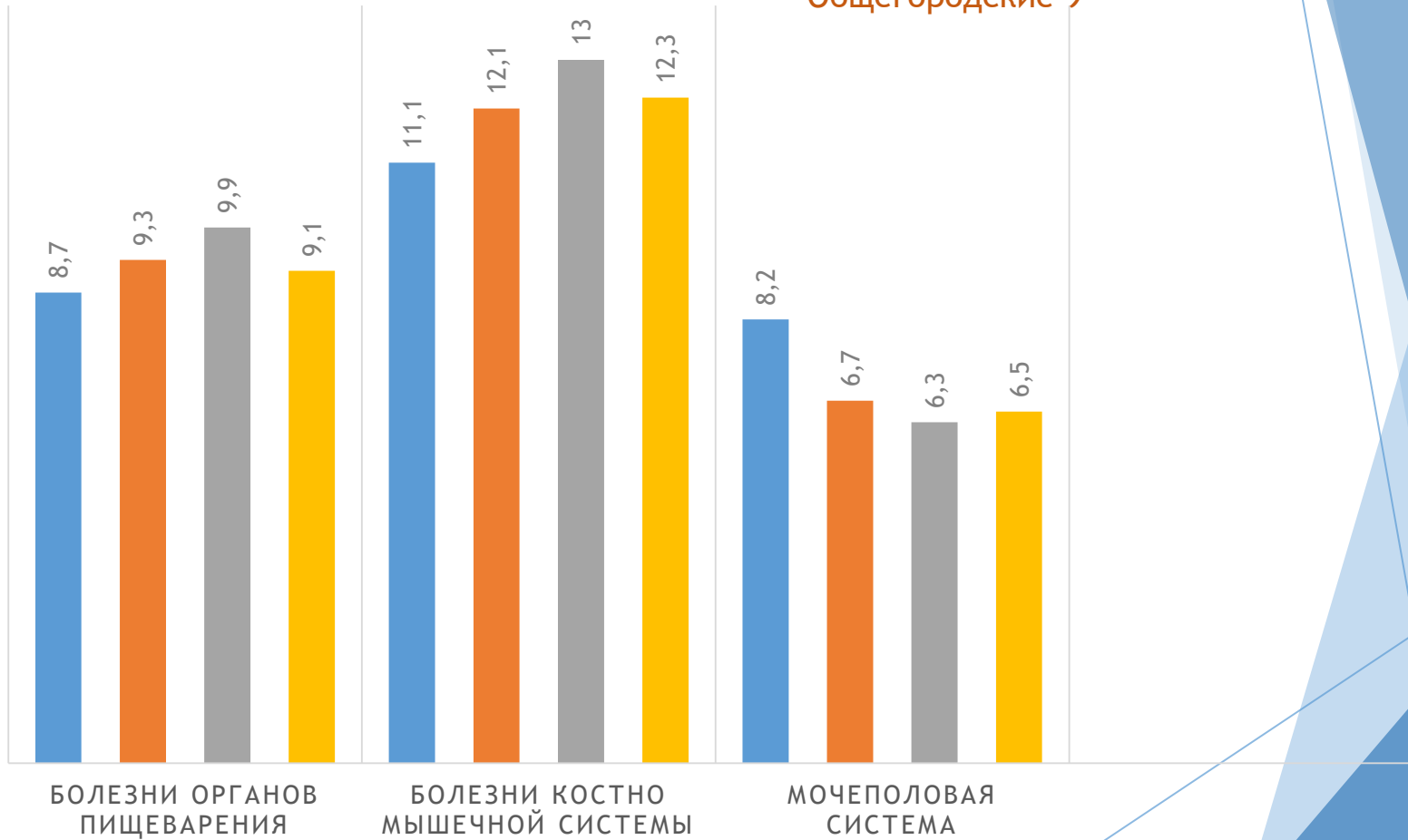


■ 2017 ■ 2018 ■ 2019 ■ 2020

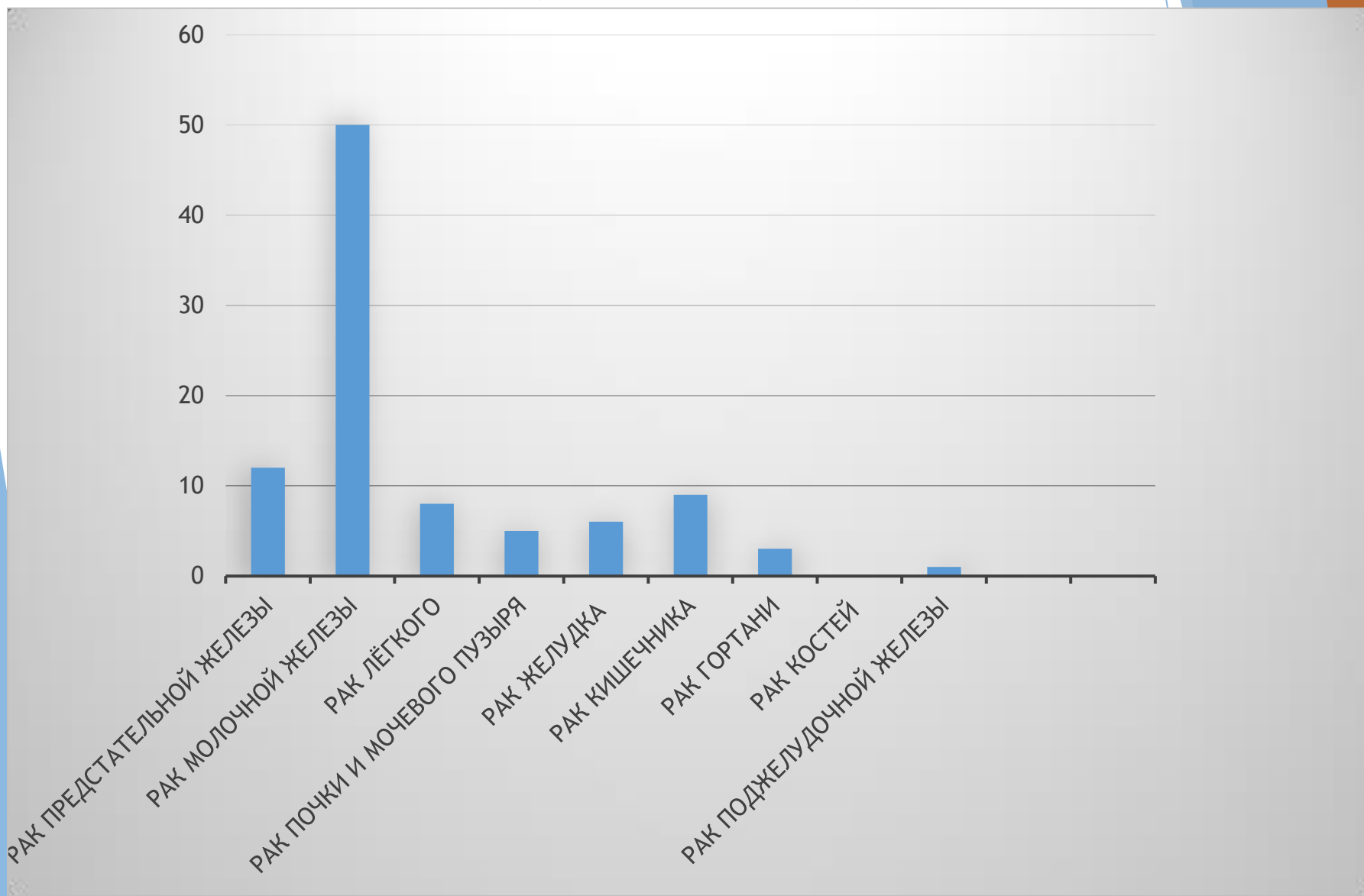
Общегородские 13

Общегородские 11

Общегородские 9



# ОНКОЛОГИЧЕСКИЕ ЗАБОЛЕВАНИЯ 2020 год (всего 105 )



Рак предстательной железы: Т1- 6, Т2-3

Рак молочной железы: Т1 - 28 человека

Т2 - 25 человек, Т 3 - 2 человека.

Рак лёгкого: Т1 - 3 человек, Т2- 8  
человека, Т 3 - 2 человека.

Рак почки: Т1- 1 человек, Т2- 2 человека,  
Т 3- 1 человек,

Рак мочевого пузыря: Т2 -1, Т3- 1

Рак желудка: Т1 -2, Т2-3, Т3-1,

Рак кишечника: Т1- 2, Т2-2, Т3 -2

Рак гортани: Т1- 2/ Рак ПЖ - Т3-1

Рак поджелудочной железы-Т2-2



# Количество пациентов, перенесших ОИМ 2017-2019 гг.

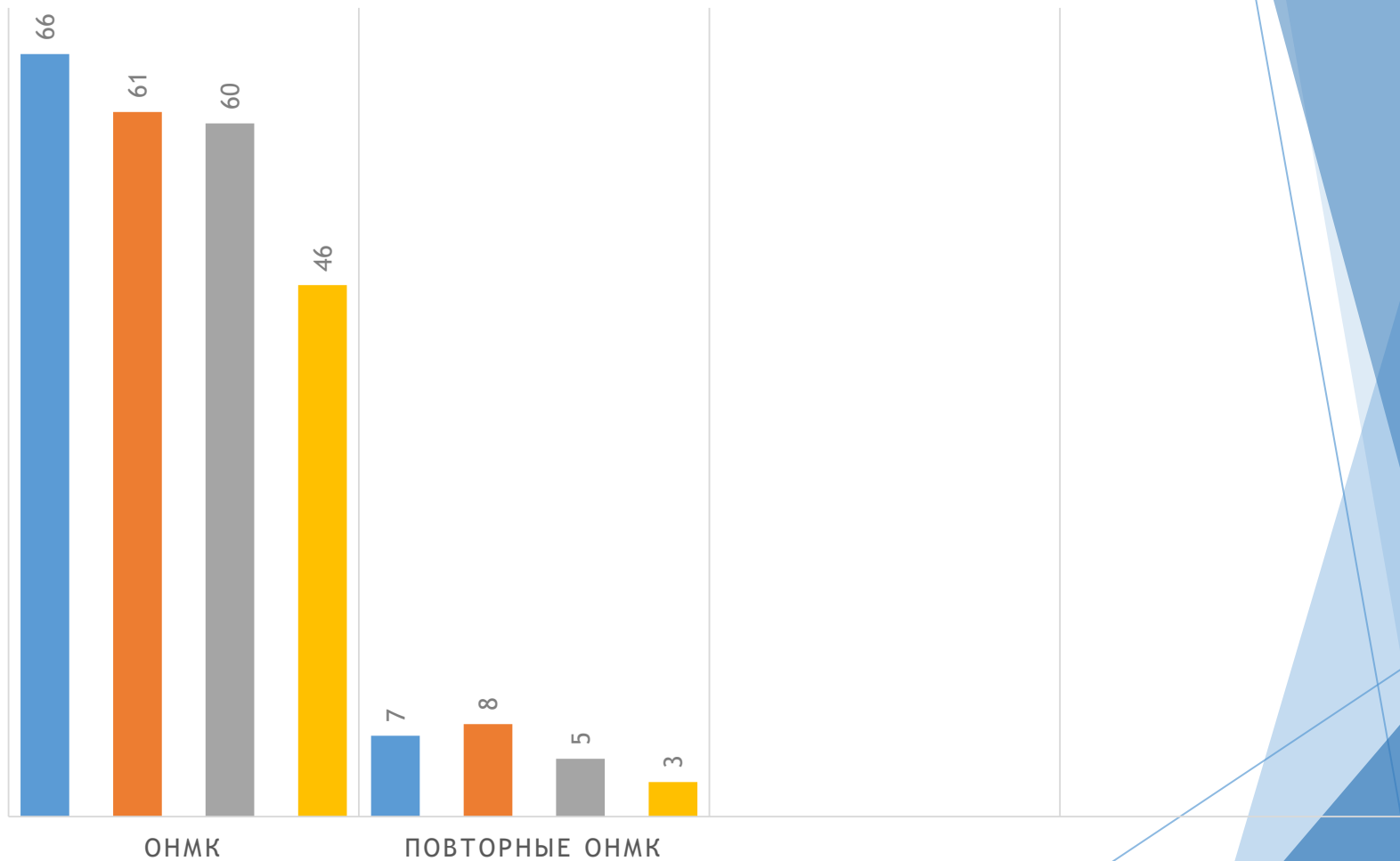
2019	О И М (всего)	ПОВТОРНЫЙ ОИМ	СМЕРТНОСТЬ
2019	68	9	1,0 %
2019	55	6	1,0%
2019	57	4	0
2020	44	3	0

# ТРЕХЛЕТНЯЯ ВЫЖИВАЕМОСТЬ ПАЦИЕНТОВ, ПЕРЕНЕСШИХ ОИМ

Всего пациенто в ОИМ за 2017	3-х летняя выживаемость			Летально сть за 3 года	% 3-х летней выживае мости
	2018	2019	2020		
56	53	51	44	4	95,0%
					Ср. продолжи тельность жизни 86,1 года

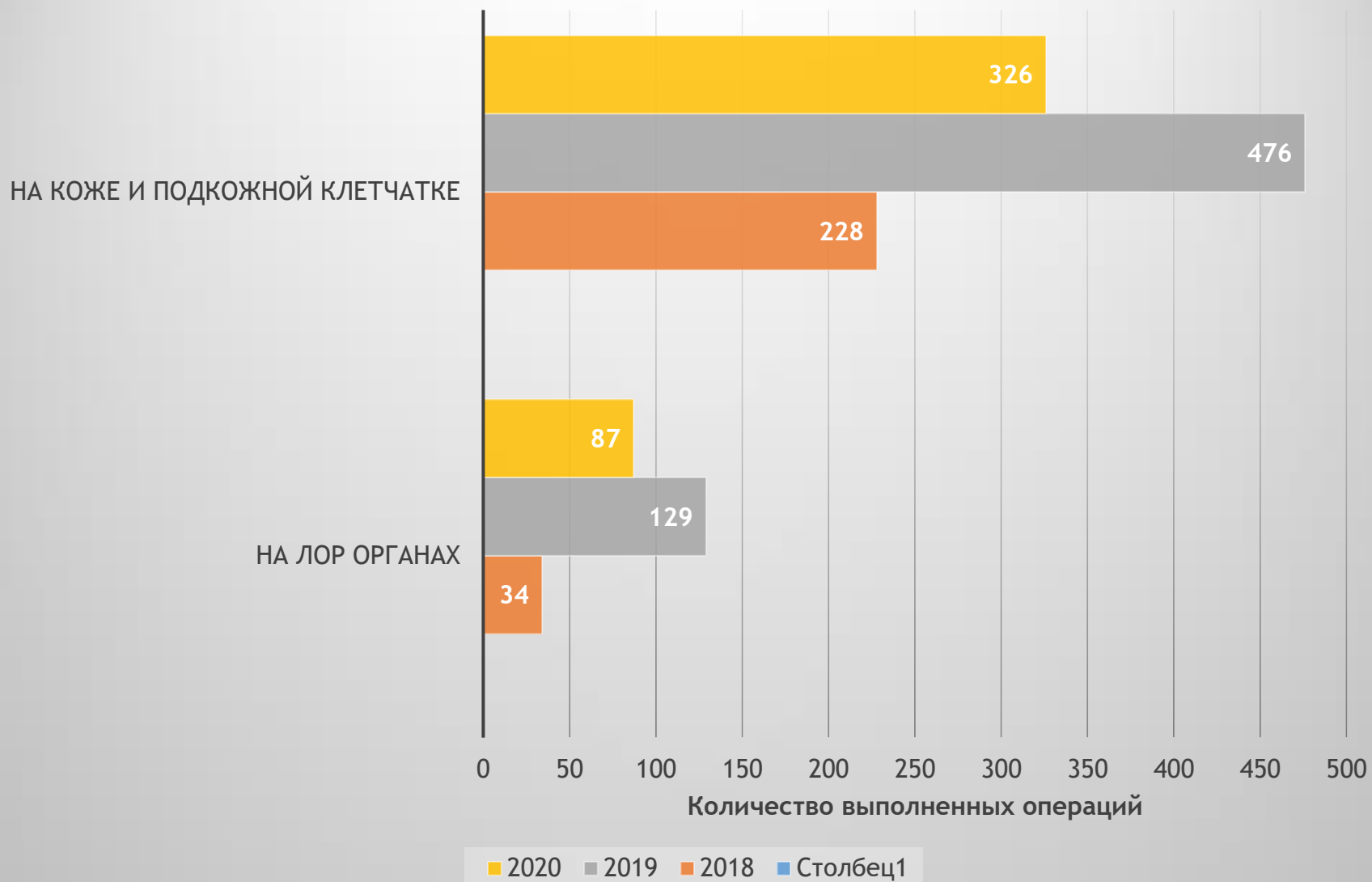
# ОНМК

■ 2017 ■ 2018 ■ 2019 ■ 2020



# Хирургическая работа поликлиники

Всего выполнено операций в 2019 г. - 605



# ДЛО

ПОКАЗАТЕЛИ	2017 ГОД	2018 ГОД	2019 ГОД	2020 ГОД
КОЛИЧЕСТВО РЕЦЕПТОВ	80992	97834	110256	103524
СТОИМОСТЬ ОТПУЩЕННЫХ МЕДИКАМЕНТОВ	47 565 291	54 304 701	59 385 891	93 526 488
СРЕДНЯЯ СТОИМОСТЬ РЕЦЕПТА	576 р.	587 р.	538 р.	1124р.

# ДЛО

1. Всего выписано лекарственных препаратов по индивидуальному обеспечению: 87
2. Всего оформлено лекарственных препаратов по компенсации денежных средств: 14

## СМЕРТНОСТЬ НАСЕЛЕНИЯ

2018 г. 31% онкологические заболевания (средний возраст 71,1 год) 86,6%  
ССС(средний возраст 81, 4 года ) всего:220

2019 год 28% онкологические заболевания (средний возраст 79,1 год)  
69% СССР(средний возраст 83,2 года ) всего:203 человек

2020 год 24% онкологические заболевания (средний возраст 75,7 год)  
62% СССР(средний возраст 83,2 года ) всего:186 человек

Территориальные гос. Гарантии 9,5 на 1000 населения  
За 2019 г. 3,3 на 1000 населения

# Обращения

	2019	2020
<b>Количество обращений</b>	<b>154</b>	<b>225</b>
<b>Обоснованных обращений</b>	<b>3</b>	<b>4</b>

Информационные 171, ДЛО 24, организация оказания мед помощи 73, вопрос этики – 5.

Всего КДЦ №4 : 1576 обращений

7,1 % от всех обращений

0,0068 обращений на посещение



Количество КТ и МРТ

КТ направлено 1654

МРТ направлено 452

# Диспансеризация УВОВ и приравненных категорий

1. Инвалидов ВОВ - 9 человек
2. Участников ВОВ - 37 человек
3. Вдовы умерших ковид - 28 человек
4. Лица, награжденные знаком «Жителю блокадного Ленинграда» - 11 человек;
5. Труженики тыла - 12 человек;
6. Участники обороны Москвы - 3 человека;
7. Ветераны ВОВ - 85 человек.

# Работа в очагах инфекций в районе Дорогомилово:

**3 очагов кори**

**Привито более 134 человек**

# Ковид и КОВИДПНЕВМОНИИ

Всего ковид - 3723 из них тяжелое течение 25%

Всего ковидпневмония - 1281

КТ 1ст - 72%

КТ 2ст - 19%

КТ 3ст - 7,6%

КТ4ст - 1,4%



**СПАСИБО ЗА  
ВНИМАНИЕ!**

